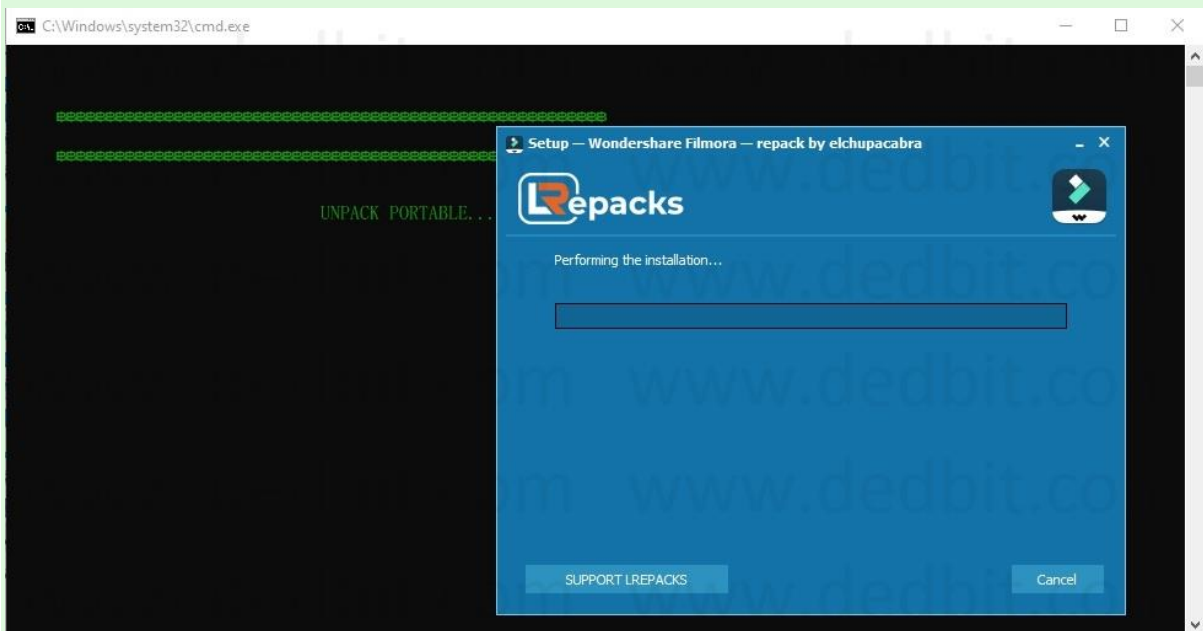
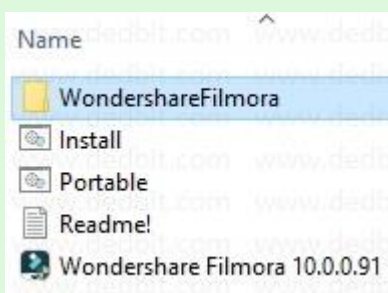


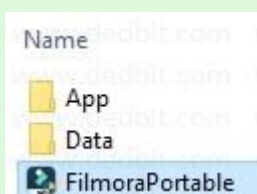
1. เมื่อเข้าไปในโฟลเดอร์ Filmora X 10.0.0.91 ที่ได้ download มาแล้ว จะเห็นไฟล์สำหรับติดตั้ง
- 2 ไฟล์คือ
  - 1.1 Install ใช้สำหรับติดตั้งโปรแกรม ลงในเครื่อง
  - 1.2 Portable ใช้สำหรับแตกไฟล์ลงในโฟลเดอร์นี้ เพื่อใช้งานแบบ Portable ซึ่งสามารถนำไปใส่ Flashdrive ได้เลย
2. ถ้าใช้แบบ portable ให้รอกจน pop-up window หายไป



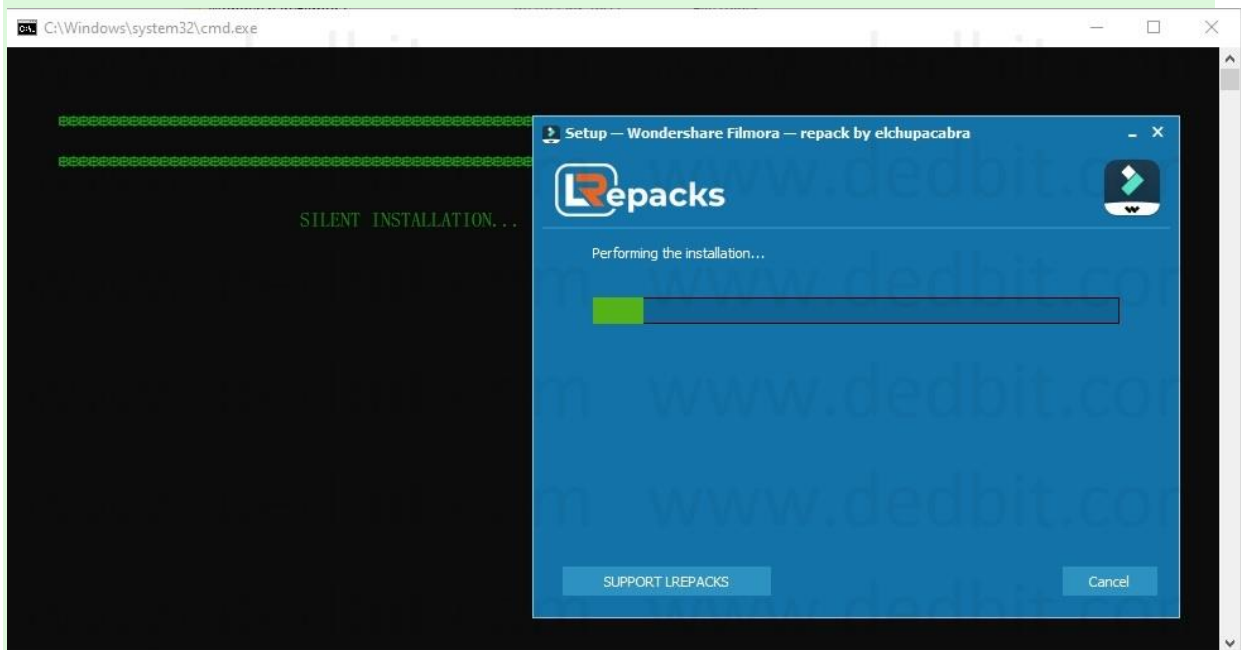
3. จะเห็นว่ามีโฟลเดอร์ WondershareFilmora เพิ่มขึ้นมา



4. ให้เข้าไปในโฟลเดอร์ WondershareFilmora นี้ เพื่อเรียกใช้งานไฟล์ FilmoraPortable ได้เลย

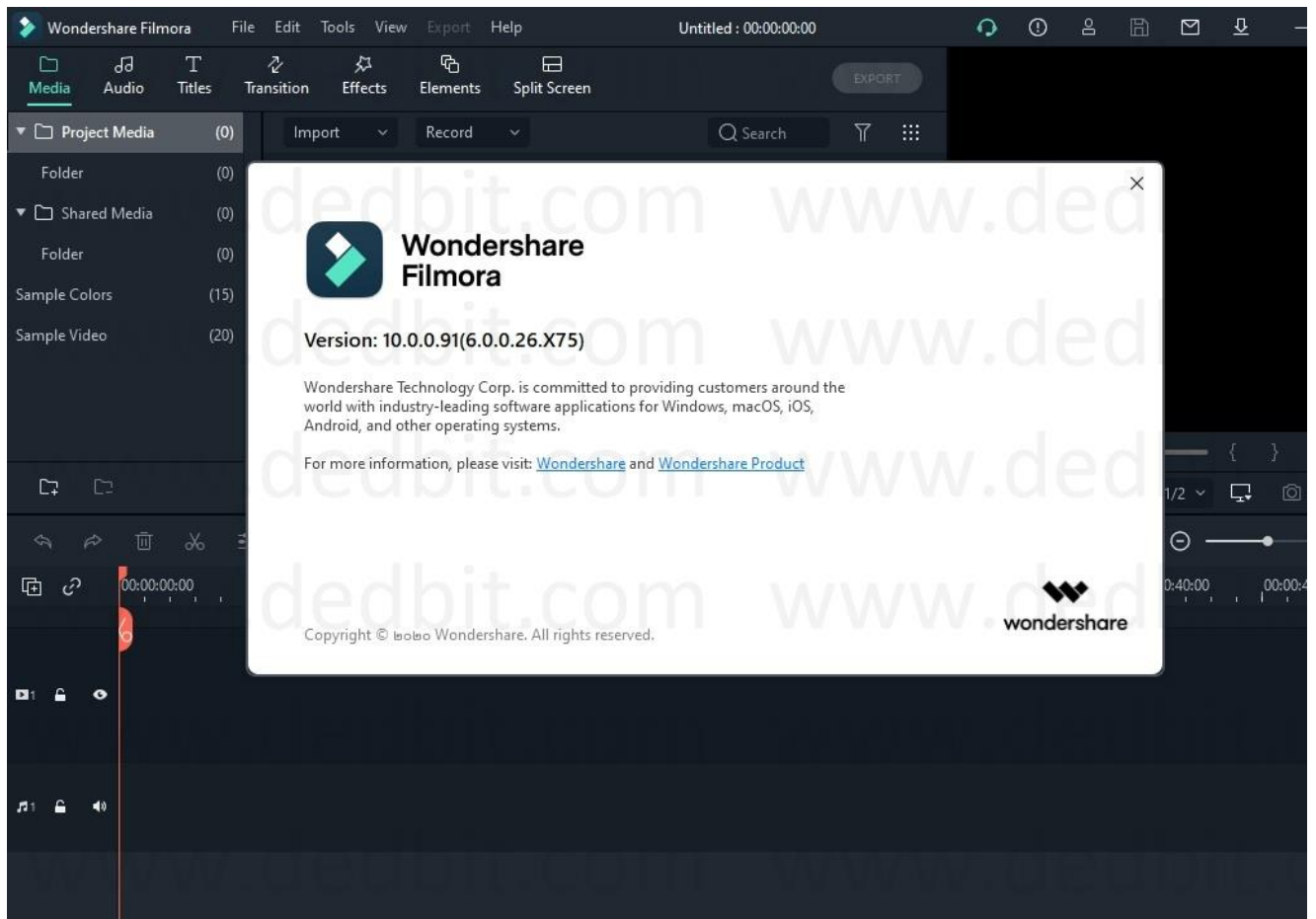


5. ในกรณีที่ต้องการจะใช้งานแบบ Install ให้รันไฟล์ Install และรอน pop-up window หายไป เช่นกัน



6. ก็จะเรียกใช้โปรแกรมได้จากเมนูที่ Startup ได้เลย





Effect Pack List : ไฟล์ fashion\_set\_v9.exe ที่อาจตรวจพบว่ามีโทรจัน

Name	Date modified	Type	Size
8_bit_gamer_set_v9	22/12/2561 23:19	Application	70,308 KB
80s_retro_set_v9	5/2/2563 1:22	Application	158,865 KB
action_cam_summer_set_v9	5/2/2563 1:23	Application	303,215 KB
action_cam_winter_set_v9	5/2/2563 1:23	Application	223,815 KB
beauty_set_v9	5/2/2563 1:22	Application	151,895 KB
block_buster_vol1_set_v9	5/2/2563 1:22	Application	96,934 KB
block_buster_vol2_set_v9	5/2/2563 1:22	Application	97,442 KB
built-in_Effect_Pack	5/2/2563 1:26	Application	1,067,915 KB
business_set_v9	5/2/2563 1:22	Application	137,725 KB
cinematic_overlay_set_v9	5/2/2563 1:24	Application	503,708 KB
education_set_v9	5/2/2563 1:22	Application	104,723 KB
fashion_set_v9	5/2/2563 1:22	Application	71,850 KB
fitness_set_v9	5/2/2563 1:22	Application	166,764 KB
food_set_v9	5/2/2563 1:22	Application	146,641 KB
free_effects_collection_vol1	5/2/2563 1:23	Application	301,093 KB
gaming_set_v9	5/2/2563 1:25	Application	645,867 KB
geometric_set_v9	5/2/2563 1:24	Application	352,572 KB
holiday_set_v9	5/2/2563 1:22	Application	134,305 KB
Howto.fix.disappear	25/4/2563 19:31	Text Document	1 KB
japanese_set_v9	5/2/2563 1:23	Application	263,800 KB
news_set_v9	5/2/2563 1:24	Application	597,616 KB
scifi_set_v9	5/2/2563 1:23	Application	289,940 KB
title_expansion_set_v9	5/2/2563 1:22	Application	144,162 KB
travel_set_v9	5/2/2563 1:22	Application	106,252 KB
wedding_set_v9	5/2/2563 1:24	Application	489,447 KB

**Note:** เมื่อติดตั้งเสร็จเรียบร้อยแล้ว ควรจะเข้าไปที่ File > Preferences > General เพื่อปรับตรง

Check for updates automatically เป็น Never แล้วกด OK ด้านล่าง

